

Sondage Les Points

Institut de sondages d'opinion, d'études de Marchés et de Médias



100 jours

Suminwa II, un bilan contrasté.



RAPPORT DE SONDAGE D'OPINION : 100 jours du Gouvernement Suminwa II – Nov. 25
Institut Les Points – Département Sondages & Opinions Publiques

« **LES POINTS** » respecte les normes scientifique et déontologique en matière de réalisation des enquêtes par sondage et tient à préciser que les résultats de ces enquêtes doivent être interprétés comme les rapports de force à la date de leur réalisation et non comme prédictifs des événements. Les commentaires repris dans ce rapport sont faits par les enquêtés et ne constituent en aucun cas nos analyses personnelles.

Aucune publication totale ou partielle de ce sondage ne peut être faite sans notre exprès accord.

1. Fiche Technique

■ Organisme ayant réalisé le sondage	LES POINTS
■ Commanditaires du sondage	NEW PELICAN
■ Objet du sondage	Sondage réalisé auprès de la population de Kinshasa pour capter leur état d'esprit sur l'action du gouvernement Suminwa II.
■ Nombre de personnes interrogées (échantillon global)	1.000 personnes, représentatives de la population Kinois.
■ Méthodologie	Enquête quantitative par la méthode des quotas et redressement appliqués aux variables suivantes : sexe ; âge ; profession ; tendances politique et comportement par catégorie de l'interviewé(e).
■ Période de réalisation des interviews	Du 09 au 08 Novembre. 2025
■ Date de publication prévue pour	
■ Terrain d'application	24 communes de la ville de Kinshasa
■ Mode de recueil	Sondage mixte (questionnaires en présentiel et interviews téléphoniques) Panel LES POINTS

2. Intervalle de confiance

• L'intervalle de confiance (parfois appelé « marge d'erreur ») permet de déterminer la confiance qui peut être attribuée à une valeur, en prenant en compte la valeur observée et la taille de l'échantillon. Si le calcul de l'intervalle de confiance concerne les sondages réalisés avec la méthode aléatoire, il est communément admis qu'il est proche pour les sondages réalisés avec la méthode des quotas.

Taille de l'échantillon	5 ou 95%	10 ou 90 %	20 ou 80%	30 ou 70%	40 ou 60%	50%
1.000	1,4	1,8	2,5	2,8	3,0	3,1

Note de lecture : La marge d'erreur varie en fonction de la taille de l'échantillon et du pourcentage observé.

Dans le cas d'un échantillon de 1000 personnes, si le pourcentage mesuré est de 20%, la marge d'erreur est égale à 2,5. Le vrai pourcentage est donc compris entre 17,5% et 22,5%.

3. Renseignements généraux

100 jours du gouvernement Suminwa II, un bilan contrasté mais prometteur

Nommé le 8 août 2025, le gouvernement Suminwa II avait suscité une vive polémique dès sa formation. Jugé impopulaire par 91 % de la population en raison de la prédominance de personnalités affichant des signes de fatigue professionnelle, il semblait voué à une impopularité durable. Deux semaines plus tard, l'opinion publique a toutefois commencé à évoluer, avec un soutien passant de 7 % à 66 %, grâce aux signaux forts envoyés par la Première ministre et plusieurs membres clés de son équipe.

Le 18 novembre 2025 marque les 100 jours de Suminwa II au pouvoir. Pour évaluer ses performances, nos enquêteurs ont mené, du 9 au 10 novembre 2025, une vaste enquête d'opinion auprès de la population congolaise, portant sur les axes prioritaires du gouvernement et sur l'appréciation individuelle de ses membres.

Il en ressort que le gouvernement affiche une volonté manifeste de traduire ses promesses en résultats concrets, de recentrer l'action publique sur le citoyen et de structurer ses initiatives autour de plans stratégiques. La réforme de la gouvernance et de l'administration publique est en cours. En matière de sécurité, d'unité nationale et de souveraineté, l'action reste encore timide, freinée par des accords en gestation. Côté infrastructures et services de base, des progrès notables sont enregistrés, notamment à Kinshasa, où les travaux routiers commencent à transformer la ville, même si le programme des 145 territoires connaît des difficultés.

Globalement, à ces 100 jours, le gouvernement Suminwa II enregistre 52 % d'opinions favorables, soit une baisse de 12 % par rapport au 26 août 2025. Cette chute est en grande partie liée à la dépréciation du dollar américain face au franc congolais, qui a entraîné des effets collatéraux dans plusieurs secteurs, ainsi qu'à la gestion des inondations causées par les pluies.

Hit-parade des ministres : qui tire son épingle du jeu ?

Le sondage distingue quatre catégories : les ministres les plus appréciés, les moins populaires, ceux au bilan mitigé et ceux dont l'action a suscité peu d'intérêt.

Dans la rubrique des ministres dont le bilan des 100 jours est jugé positif, Guillaume Ngefa, ministre de la Justice et Garde des Sceaux, arrive en tête avec 68 %. Il se distingue par des mesures ambitieuses destinées à restaurer la confiance dans le système judiciaire, axées sur la lutte contre la corruption, la transparence, l'efficacité administrative et l'amélioration des conditions de détention. Sa volonté de renforcer la coopération internationale et de garantir l'État de droit place la justice au cœur du renouveau institutionnel.

À la deuxième place se trouve John Banza Lunda, ministre des Infrastructures, avec 64 %. Il mène une approche dynamique de désenclavement du pays et de modernisation du réseau routier, multipliant les inspections de chantiers et luttant contre les constructions anarchiques à Kinshasa et en province. Son plan historique de désenclavement du Maniema et le partenariat public-privé de 450 millions USD pour la réhabilitation de plusieurs routes témoignent de sa vision stratégique. Si la population salue le lancement des travaux de voirie à Kinshasa, les pluies diluviennes qui s'abattent sur la ville constituent un frein important au déroulement des travaux, selon certains enquêtés.

Classé troisième avec 62 %, Justin Kalumba Mwana Ngongo, ministre du Développement des PME, place ces dernières au centre de sa stratégie économique comme « amortisseur » face aux fluctuations du secteur minier, tout en soutenant les jeunes et les femmes. Plus de 65 000 bénéficiaires ont déjà profité du Projet TRANSFORME, et le Concours National des Plans d’Affaires (CONAPA) est en cours pour stimuler l’entrepreneuriat.

Raïssa Malu Dinanga, ministre d’État de l’Éducation, arrive ensuite avec 60 %. Elle modernise le système éducatif, veille au paiement des enseignants même en zones de conflit et développe l’enseignement à distance. Son action inclut également l’alimentation scolaire pour les enfants vulnérables et la numérisation des services éducatifs.

La ministre d’État des Affaires étrangères, Thérèse Kayikwamba Wagner, occupe la cinquième position avec 58 %.

Au cœur de la diplomatie congolaise encore hésitante, elle défend la souveraineté nationale, modernise les services consulaires avec l’e-visa et renforce la coopération régionale malgré les défis sécuritaires.

Louis Kabamba Watum, ministre des Mines, se classe ensuite avec 57 %.

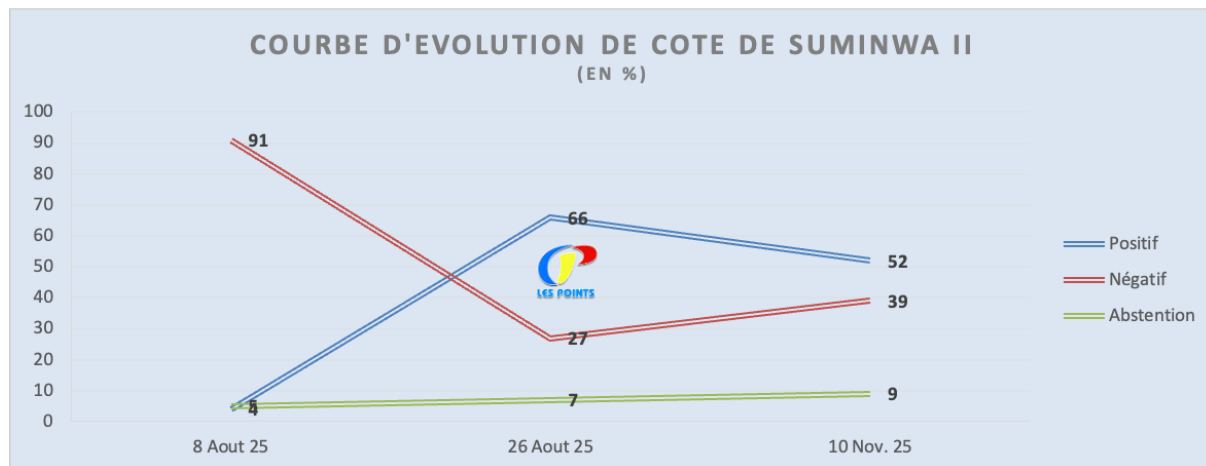
Il œuvre à la modernisation du secteur minier en favorisant la transparence, la traçabilité et la valorisation locale des ressources, tout en promouvant l’investissement responsable et un meilleur encadrement de l’exploitation artisanale.

La liste n’est pas exhaustive : d’autres ministres se distinguent également, notamment Daniel Mukoko Samba (Économie nationale, 57 %), Julien Paluku Kahongya (Commerce extérieur, 55 %), Jean-Pierre Lihau Ebua Kalokola (Fonction publique, 53 %) et Patrick Muyaya (Communication, 51 %).

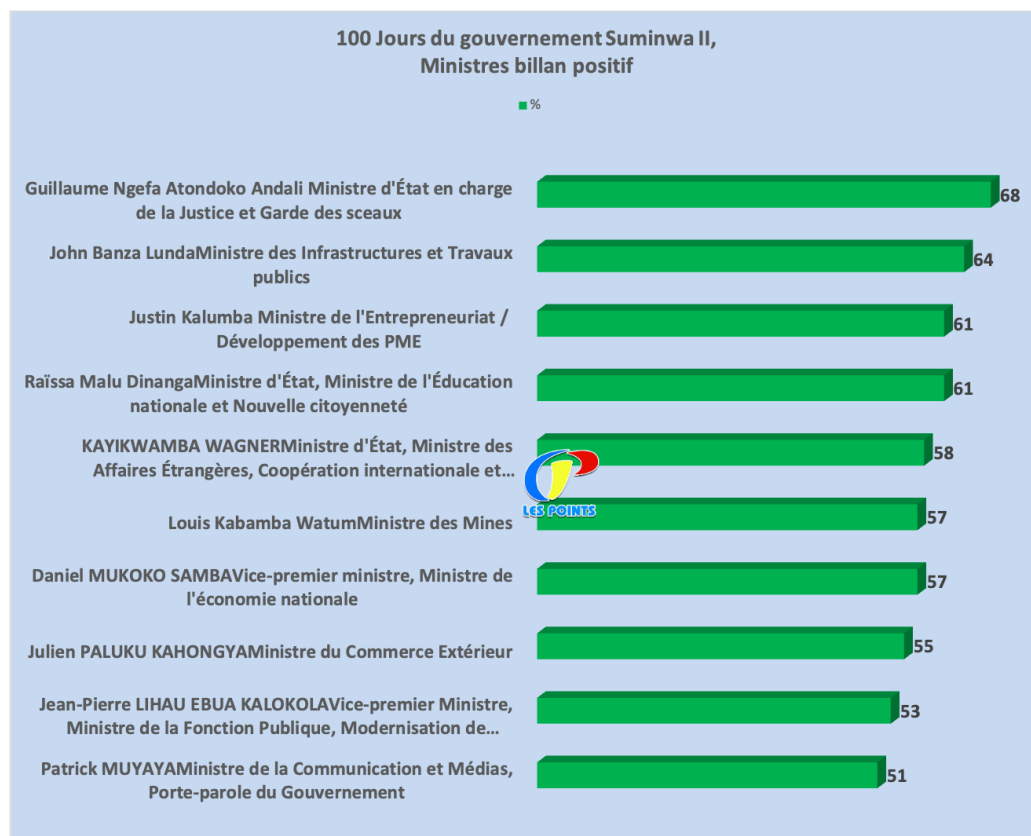
Dix ministres affichent un bilan négatif, dix autres un bilan mitigé, et plusieurs membres peu remarqués sont classés dans les abstentions (voir graphiques 3, 4 et 5).

À 100 jours, le gouvernement Suminwa II présente un bilan contrasté : des avancées concrètes dans certains secteurs, un renouveau dans la gouvernance et l’économie, mais aussi des défis persistants liés à la sécurité, à la diplomatie et aux pressions économiques. Le temps dira si ces premières mesures pourront se traduire durablement en résultats tangibles pour les Congolais.

4. Résultats globaux



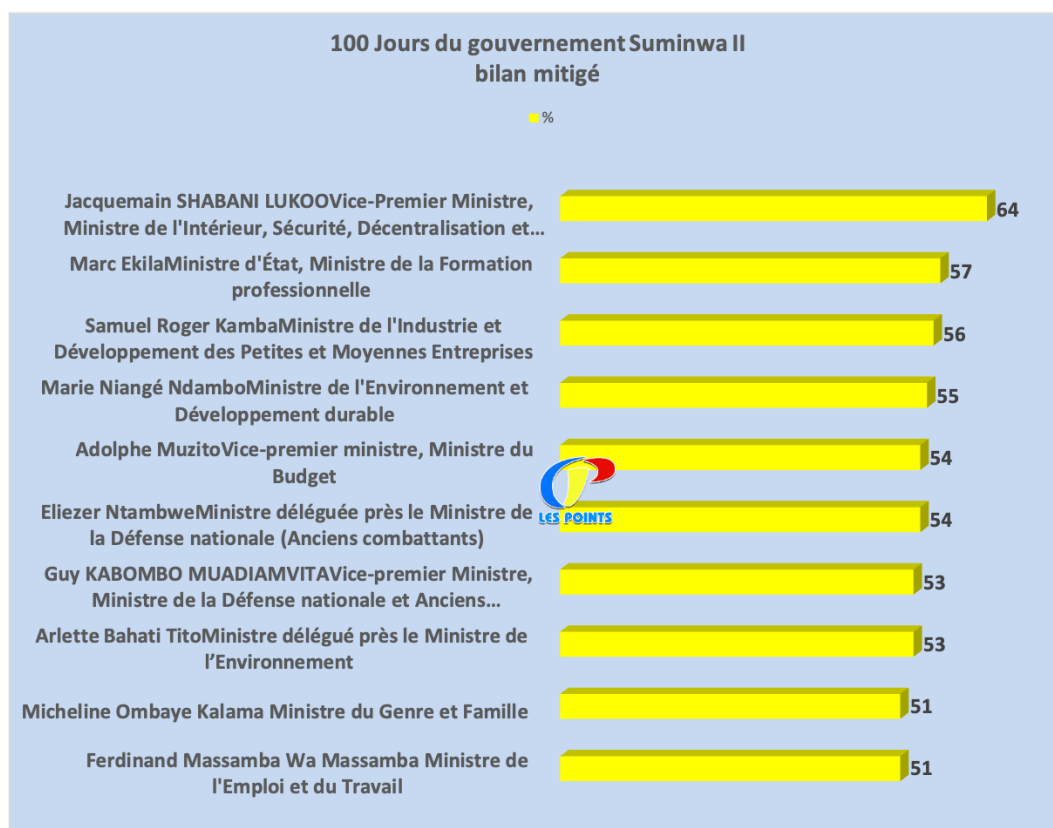
Graphique 1



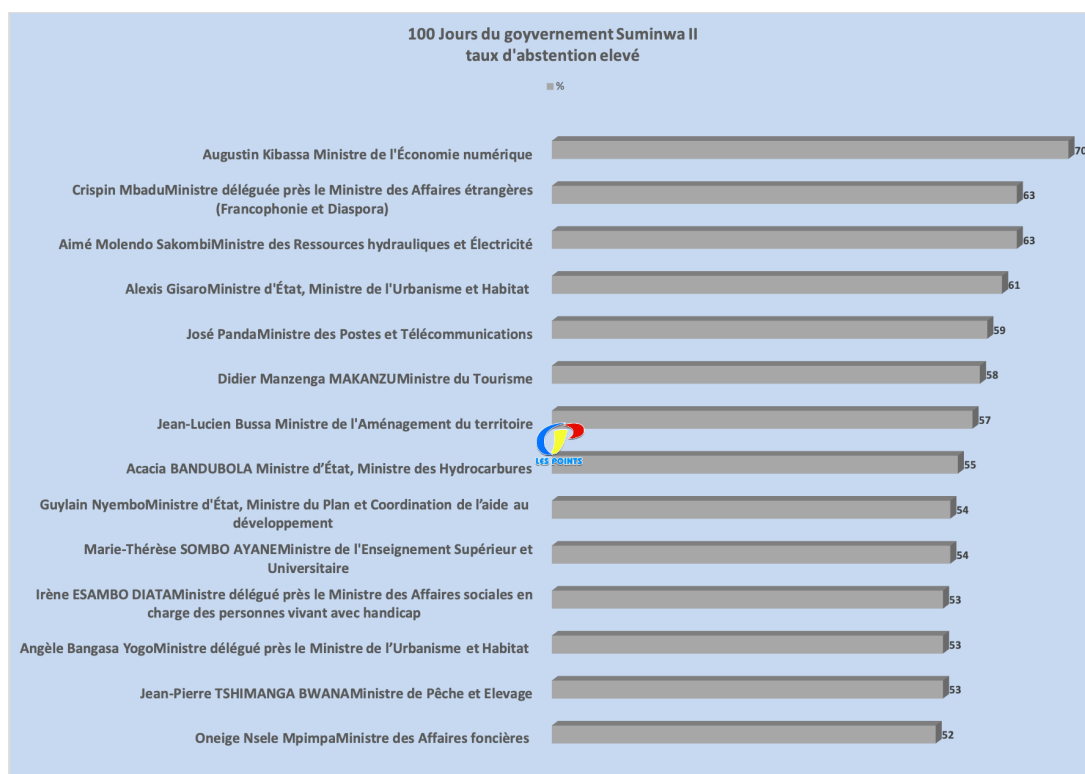
Graphique 2



Graphique 3



Graphique 4



Graphique 5

Le baromètre socio-politique LES POINTS vise à collecter des données à grande échelle de manières rapides, précises, solides et rigoureuses sur l'ensemble de la République Démocratique du Congo grâce à une technologie de pointe qui rationalise le processus d'enquête et garantit l'intégrité des données.

En cas d'accord pour la publication, merci de noter que toute diffusion de ces résultats doit être accompagnée des éléments techniques suivants : le **nom de l'institut**, le **nom du commanditaire** de l'étude, la **méthode d'enquête**, les **dates de réalisation** et la **taille de l'échantillon**.



Sondage LES POINTS Baromètre de référence en RDC

